

# Gesamtergebnis WiSe 17/18 Arbeitsgemeinschaften

Erfasste Fragebögen = 181



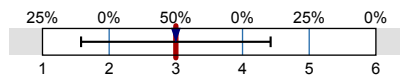
## Auswertungsteil der geschlossenen Fragen

### Legende

Fragetext

Linker Pol

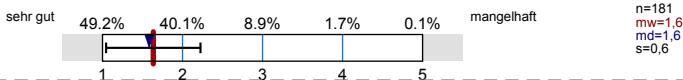
Rechter Pol



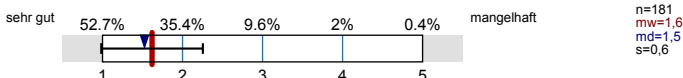
n=Anzahl  
mw=Mittelwert  
md=Median  
s=Std.-Abw.  
E.=Enthaltung

### 1. Lehrveranstaltung

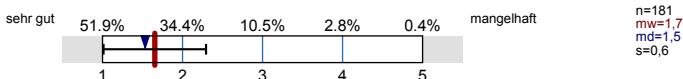
- 1.1) **Wie stark werden die Lernziele der/des AG-L. und ihre/seine Erwartungen an die Studierenden deutlich?**




- 1.2) **Wie können Sie die inhaltliche Gesamtkonzeption der Veranstaltung nachvollziehen?**



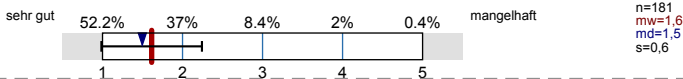
- 1.3) **Wie gut ist die AG strukturiert?**




- 1.4) **Welche begleitenden Materialien (Hilfsmittel) und Hinweise wurden in dieser Lehrveranstaltung verwendet? (Mehrfachnennung möglich)**



- 1.5) **Für wie sinnvoll und hilfreich haben Sie das eingesetzte Material für Ihren Lernerfolg empfunden?**



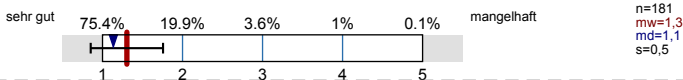
- 1.6) **Welche begleitenden Materialien (Hilfsmittel) und Hinweise sollten in dieser Veranstaltung häufiger verwendet werden? (Mehrfachnennung möglich)**



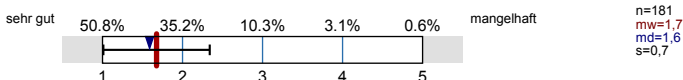
- 1.7) **Wie ist die/der AG-L. auf die einzelnen Veranstaltungen vorbereitet?**




- 1.8) **Wie beurteilen Sie die Sachkompetenz der/des AG-L.?**



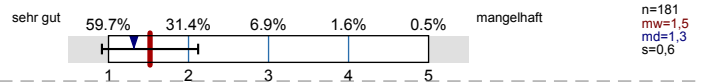
- 1.9) **Wie beurteilen Sie die Fähigkeit der/des AG-L. den Stoff nachvollziehbar zu vermitteln?**



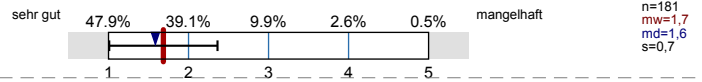
- 1.10) **Ist das Tempo der einzelnen AG-Stunden angemessen?**



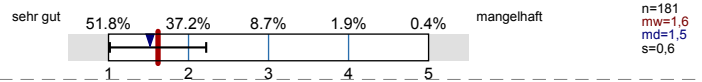
1.11) Wie geht die/der AG-L. auf Fragen ein?



1.12) Sind die Antworten für Sie nachvollziehbar?




1.13) Wie bewerten Sie die Lehre durch den/die AG-L. in dieser Veranstaltung insgesamt?




## 2. Person des Studierenden


2.1) Wie viele Arbeitsgemeinschaften besuchen Sie in diesem Semester?



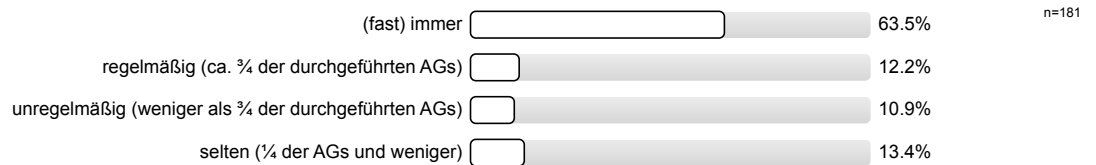
2.2) Was erwarten Sie von einer AG (Mehrfachantworten möglich)?



2.3) Was hat in der AG stattgefunden (Mehrfachantworten möglich)?



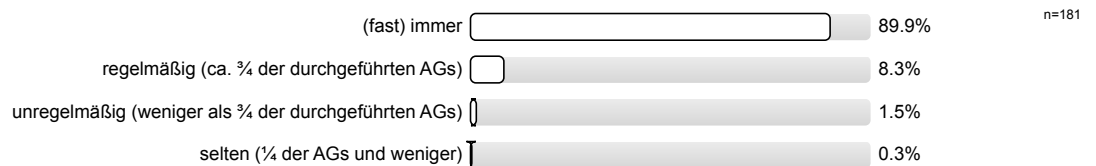
2.4) Haben Sie die dazugehörige Vorlesung besucht?

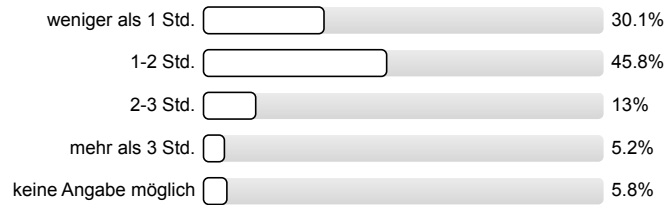


2.5) Ist die Arbeitsgemeinschaft inhaltlich und im Zeitplan auf die Vorlesung abgestimmt?

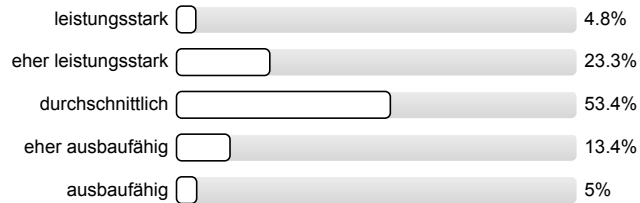


2.6) Wie oft nehmen Sie an der hier evaluierten AG teil?

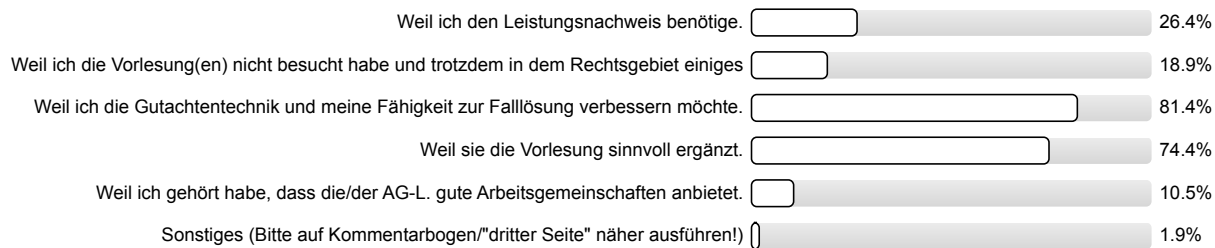


2.7) **Wie groß ist Ihr durchschnittlicher wöchentlicher Zeitaufwand für das Vor- und Nacharbeiten der AG?**


n=181

2.8) **Wie beurteilen Sie Ihr eigenes Leistungsniveau?**

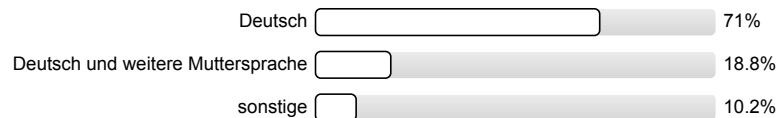
n=181

2.9) **Wieso haben Sie diese AG besucht? Mehrere Antworten sind möglich!**


n=181

2.10) **In welchem Fachsemester (ohne Urlaubssemester) befinden Sie sich zurzeit?**

n=181

2.11) **Welche Muttersprache haben Sie?**

n=181

2.12) **Welches Geschlecht haben Sie?**

n=181

# Profillinie

Zusammenstellung: Gesamtergebnis WiSe 17/18 Arbeitsgemeinschaften

Verwendete Werte in der Profillinie: Mittelwert

## 1. Lehrveranstaltung

|  |          |  |  |  |  |            |       |        |        |       |
|--|----------|--|--|--|--|------------|-------|--------|--------|-------|
| 1.1) Wie stark werden die Lernziele der/des AG-L. und ihre/seine Erwartungen an die Studierenden deutlich? | sehr gut |  |  |  |  | mangelhaft | n=181 | mw=1,6 | md=1,6 | s=0,6 |
| 1.2) Wie können Sie die inhaltliche Gesamtkonzeption der Veranstaltung nachvollziehen?                     | sehr gut |  |  |  |  | mangelhaft | n=181 | mw=1,6 | md=1,5 | s=0,6 |
| 1.3) Wie gut ist die AG strukturiert?  | sehr gut |  |  |  |  | mangelhaft | n=181 | mw=1,7 | md=1,5 | s=0,6 |
| 1.5) Für wie sinnvoll und hilfreich haben Sie das eingesetzte Material für Ihren Lernerfolg empfunden?     | sehr gut |  |  |  |  | mangelhaft | n=181 | mw=1,6 | md=1,5 | s=0,6 |
| 1.7) Wie ist die/der AG-L. auf die einzelnen Veranstaltungen vorbereitet?                                  | sehr gut |  |  |  |  | mangelhaft | n=181 | mw=1,3 | md=1,2 | s=0,5 |
| 1.8) Wie beurteilen Sie die Sachkompetenz der/des AG-L.?   | sehr gut |  |  |  |  | mangelhaft | n=181 | mw=1,3 | md=1,1 | s=0,5 |
| 1.9) Wie beurteilen Sie die Fähigkeit der/des AG-L. den Stoff nachvollziehbar zu vermitteln?               | sehr gut |  |  |  |  | mangelhaft | n=181 | mw=1,7 | md=1,6 | s=0,7 |
| 1.11) Wie geht die/der AG-L. auf Fragen ein?   | sehr gut |  |  |  |  | mangelhaft | n=181 | mw=1,5 | md=1,3 | s=0,6 |
| 1.12) Sind die Antworten für Sie nachvollziehbar?  | sehr gut |  |  |  |  | mangelhaft | n=181 | mw=1,7 | md=1,6 | s=0,7 |
| 1.13) Wie bewerten Sie die Lehre durch den/die AG-L. in dieser Veranstaltung insgesamt?                    | sehr gut |  |  |  |  | mangelhaft | n=181 | mw=1,6 | md=1,5 | s=0,6 |